


Client:	Omega Teknika
Project:	Predictor Ovulation
Pharmacode:	none
Country:	Spanish
Size:	297 x 210mm
Job No:	26153.1
Date:	15/03/2007
Colours:	

File No.: L1696	Proof No.: 1	Rip Date.: 15/03/2007 17:50	MeadWestvaco • 84/85 Lagan Road, Dublin Ind. Est, Dublin 11 • Tel: +353 1 882 5800 • Fax: +353 1 830 9409 • ISDN: +353 1 806 2043
Customer: Omega Teknika	W/D No.: 71022		
Part No.: 26153.1	Product: Predictor Ovulation Spanish Lft		Colours(5) Cyan Magenta Yellow Black
Flat Size.: 297 x 210mm's	Folded Size.: 74.25 x 105mm	Other: Prints Both Sides Pms 2747	
For Customers Use: Please check this leaflet artwork carefully for content, text, spelling, layout, pharma code size & position, flat size, folded size(if applicable), colour ref's & separations etc., as mistakes may be costly at a further stage. To confirm your approval please sign below and return proof to MeadWestvaco.			
Customer Checks: Product Description & Part No. <input type="checkbox"/> Dimensions <input type="checkbox"/> Pharma Code <input type="checkbox"/> BarCode <input type="checkbox"/> Special Areas(Vfree, Perfs, Etc.) <input type="checkbox"/>			
Approved By: Date:			

Si su periodo se retrasa, puede usar el test de embarazo Predictor para ver si está usted embarazada o no. Para más información consulte: www.predictor.es

PARA MÁS INFORMACIÓN

Si desea más información contacte con: Chefaro Española S.A. - Plaza Xavier Cugat, 2 08174 Sant Cugat del Vallés - (Barcelona) España

E-mail: predictor@chefaro.es

Tel.: 902 888 597 (en horas de oficina)

Por favor, indique el número de lote impreso en el estuche

www.predictor.es

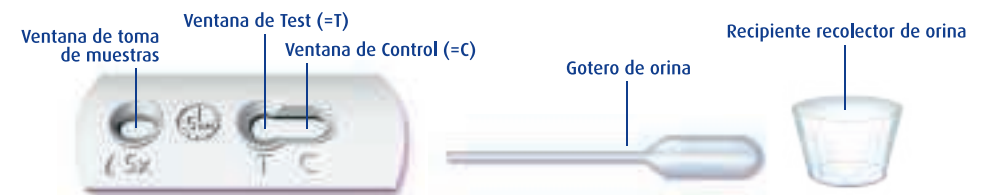
Composición: Pack reactivo que contiene una membrana recubierta con anticuerpos anti-LH de cabra y anticuerpos IgG anti-conejo de cabra con una almohadilla de anticuerpos LH tintada.

Predictor

TEST OVULACIÓN

El test de ovulación Predictor es un dispositivo para autodiagnóstico. Por favor, lea detenidamente estas instrucciones antes de usar el test de ovulación Predictor. No abra el envoltorio de aluminio hasta que esté usted preparada para usar el test. Tenga un reloj a la vista para controlar el tiempo de realización de la prueba.

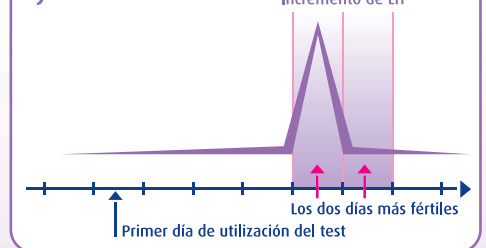
COMPONENTES DEL TEST



El test de ovulación Predictor es un método natural que permite detectar con gran precisión los dos días más fértiles del ciclo menstrual.

El test de ovulación Predictor detecta el incremento de la Hormona Luteinizante (LH) en la orina. Este fuerte y corto incremento de LH precede a la ovulación. La ovulación es la liberación del óvulo desde el ovario. El momento más favorable para la concepción tiene una duración de 24 horas y se establece entre los tres días siguientes al incremento de la LH. Para las mujeres que desean quedarse embarazadas es de gran ayuda poder predecir el momento de mayor fertilidad, dado que la ovulación ocurre una vez al mes y durante 24 horas. Las probabilidades de embarazo aumentan en el caso de mantener relaciones sexuales entre las 24 a 36 horas siguientes al incremento de LH.

EJEMPLO TEÓRICO



CUÁNDO INICIAR EL TEST

Calcule la duración de su ciclo menstrual. Esto es, el número de días desde el primer día de sangrado menstrual hasta el día anterior al inicio del sangrado del periodo siguiente. Si su ciclo menstrual es irregular, tome como referencia el ciclo menstrual más corto que haya tenido en los últimos 3 meses. A continuación, consulte la siguiente tabla para determinar el día óptimo para iniciar el test.

Duración del ciclo	21 días	22 días	23 días	24 días	25 días	26 días	27 días	28 días	29 días	30 días
Inicio del test	Día 5	Día 6	Día 7	Día 8	Día 9	Día 10	Día 11	Día 12	Día 13	Día 14

Duración del ciclo	31 días	32 días	33 días	34 días	35 días	36 días	37 días	38 días	39 días	40 días
Inicio del test	Día 15	Día 16	Día 17	Día 18	Día 19	Día 20	Día 21	Día 22	Día 23	Día 24


Ejemplo: Cuento el primer día de sangrado como día 1. Para un ciclo menstrual de 26 días, la tabla muestra que debería iniciar el test el Día 10 de su ciclo menstrual. A partir de aquí, debería continuar realizando el test una vez al día hasta que el test dé positivo. Si su ciclo tiene una duración inferior a 21 días o mayor de 40 días, consulte a su ginecólogo.

Conservar dentro del embalaje a temperatura no superior a 28 °C. No congelar. No utilice el test si el envoltorio de aluminio está dañado.

No utilice los resultados del test como ayuda a la anticoncepción.

Consulte a su ginecólogo si sus ciclos menstruales son irregulares o inusualmente largos.

 Utilizar una única vez cada test.

 Lea detenidamente las instrucciones antes de usar el test.

 Número de lote.

 Usar preferentemente antes de la fecha indicada en el estuche.

 Dispositivo Médico de Diagnóstico In-Vitro.

CONTENIDO: 5 tests, 5 goteros de orina, 5 recipientes para recolectar la orina, 1 folleto informativo.

Fabricante: Omega Teknika - Farnham Drive - Finglas - Dublin 11 - Ireland

Distribuidor: Chefaro Española S.A. - Plaza Xavier Cugat, 2 - 08174 Sant Cugat del Vallés - (Barcelona) España

Fecha última revisión 2006/10
26153.1

